

bloco 1 t

design studio mk27

“para estas luminárias, nos inspiramos nas bibliotecas que desenhamos em nossos projetos, que emanam luz através da memorabilia presente nas estantes.” studio mk27. o paralelepípedo em concreto (sóbrio, robusto, áspero) ou mármore verde (sofisticado, brilhante, marcado por veios) se sobrepõe a um volume em latão para dissipar uma luminosidade suave, quente e difusa na superfície de apoio. sobre a luminária, é possível dispor livros ou quaisquer outros objetos que se queira destacar na ambientação; dessa forma, a peça assume o papel de um pódio ou altar, quase como um monólito sobrevoando o plano, iluminado de maneira discreta e aconchegante. e, uma vez que são portáteis, contam com a eficiência da tecnologia sem fio: não precisam estar conectadas constantemente à tomada – basta recarregar a bateria.

informações técnicas

fonte de luz
LED integrado

IRC
alto índice de reprodução de cor (irc>90 | r9>60)

vida útil
50.000h

facho

concentrado (10 a 20°)
médio (21 a 45°)
aberto (> 46°)
difuso

potência	facho	temperatura de...	fluxo luminoso...	fluxo luminoso útil	dimensões
3,5		dual color			

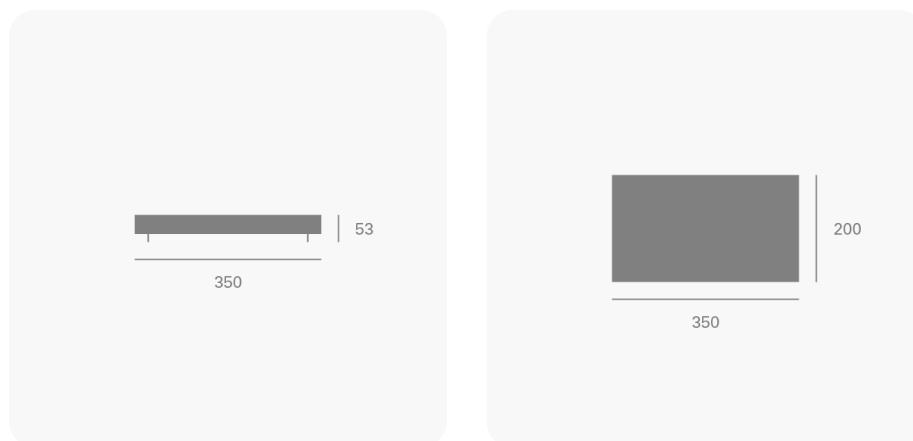
equipamentos
bateria recarregável

controle
dimmer touch

instalação


IP
20

dimensões




acabamentos e cores

acabamentos



cores

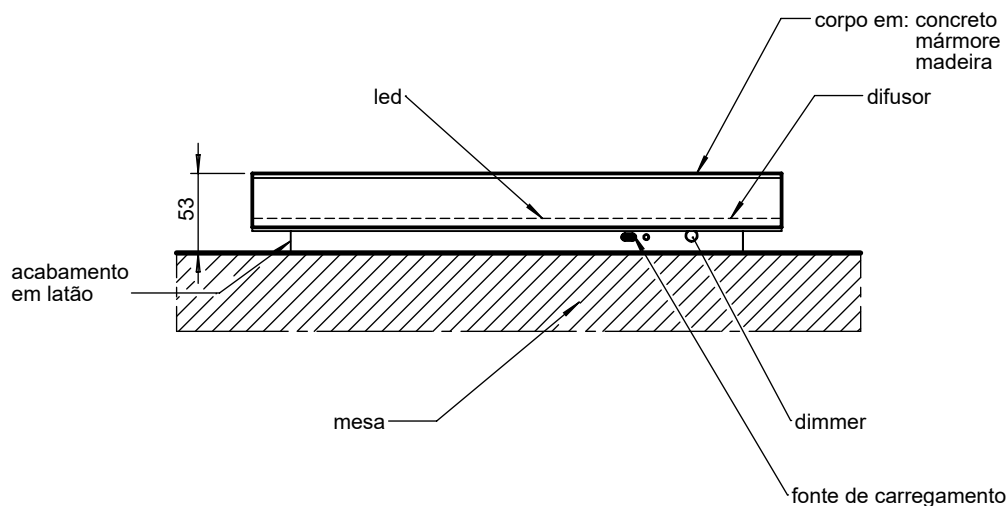




concreto

vista posterior

dimensões em milímetros



bloco 1 t

folha
1/1

escala
1:5

data
19/03/2024

desenhista
orlando

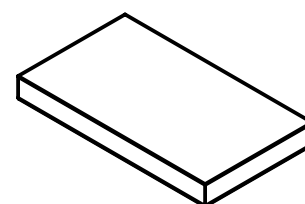
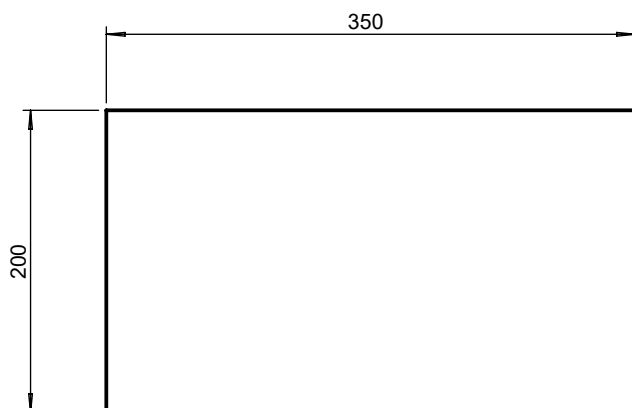
aprovação
ronaldo

revisões

26/08/2024

vista superior

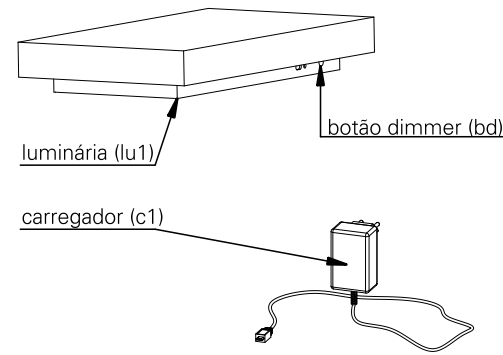
dimensões em milímetros



para maiores informações,
consulte a área técnica
produto@lumini.com.br

produto

bloco 1t



atenção

leia atentamente todas as instruções relacionadas ao seu produto antes de utilizá-lo.

antes de iniciar a instalação, certifique-se que a energia elétrica esteja desligada.

não são permitidas modificações no produto, esse deve atender à finalidade para a qual foi projetado e ser utilizado de acordo com as especificações técnicas.

em caso de dúvidas, entre em contato com o fabricante.

especificações técnicas

fonte de luz

módulo led integrado (incluso) com alimentação via bateria interna recarregável

índice de proteção

IP20 - luminária para uso interno

autonomia da bateria

fluxo luminoso baixo – 8 horas
fluxo luminoso médio – 6 horas
fluxo luminoso alto – 4 horas

peso

bloco 1t - concreto - 4,00 kg
bloco 1t - mármore - 5,41 kg

cuidados com o produto

o produto deve ser manuseado com cuidado para evitar riscos e deformações.

para prolongar a vida útil da bateria, não armazene a peça totalmente descarregada e utilize apenas o carregador fornecido junto à luminária.

para substituição da bateria, não manuseá-la por conta própria. a luminária deverá ser enviada ao fabricante para substituição do componente e correto descarte da bateria.

para limpeza, utilize detergente neutro e um pano de algodão macio. finalize com um pano de algodão seco.

instalação

conteúdo da embalagem

1 luminária
1 carregador micro usb

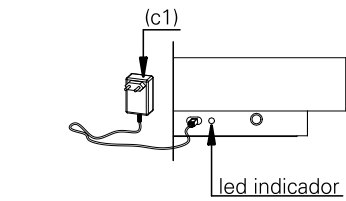
informações importantes

para a instalação, lave as mãos e seque as mãos, use luvas descartáveis.

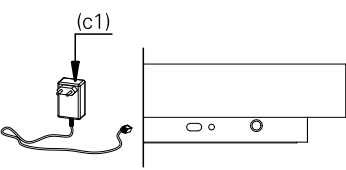
retire a luminária da embalagem com cuidado e apoie-o em uma superfície limpa e seca.

instalação passo a passo

1. conecte o carregador (c1) na entrada micro usb da luminária. led indicador:
luz vermelho = carregando
luz verde = carga completa

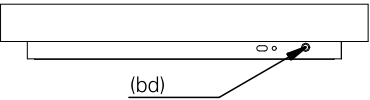


2. após a carga completa da luminária, desconecte o carregador (c1).



3. no lado frontal da luminária, toque no botão para alternar a luminosidade.

1º toque = luz quente
2º toque = luz neutra
3º toque = luz fria
4º toque = desliga
pressionar e segurar = dimerizar



4. a luminária após instalada deverá ficar como ilustrado na imagem abaixo.

