



# piccolo f

design fernando prado

simplicidade e versatilidade são características marcantes nas luminárias assinadas por fernando prado. sua experiência como diretor de criação da lumini e seu cotidiano dentro da fábrica permitem o perfeito alinhamento entre design e técnica na produção de suas peças. em piccolo, o designer faz uma releitura descontraída e delicada dos tradicionais abajures. com cúpula em vidro opalino, piccolo está disponível nas versões arandela, mesa, piso e pendente. possui acabamentos em cobre, latão e alumínio pintado.

## informações técnicas

fonte de luz  
LED integrado

IRC  
alto índice de reprodução de cor (irc>90 | r9>60)

vida útil  
25.000h

potência (W), facho, temperatura de cor (K),  
fluxo nominal (lm nominal), fluxo útil (lm útil)

W	☀️	K	lm nominal	lm útil
6		2700		

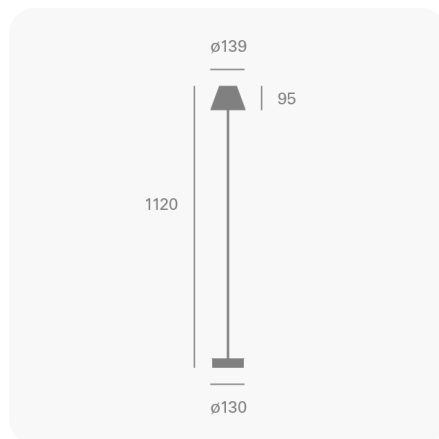
equipamentos  
TR (driver integrado ao módulo LED)

controle  
on/off  
dim fphase

instalação

IP  
20

## dimensões



## acabamentos e cores

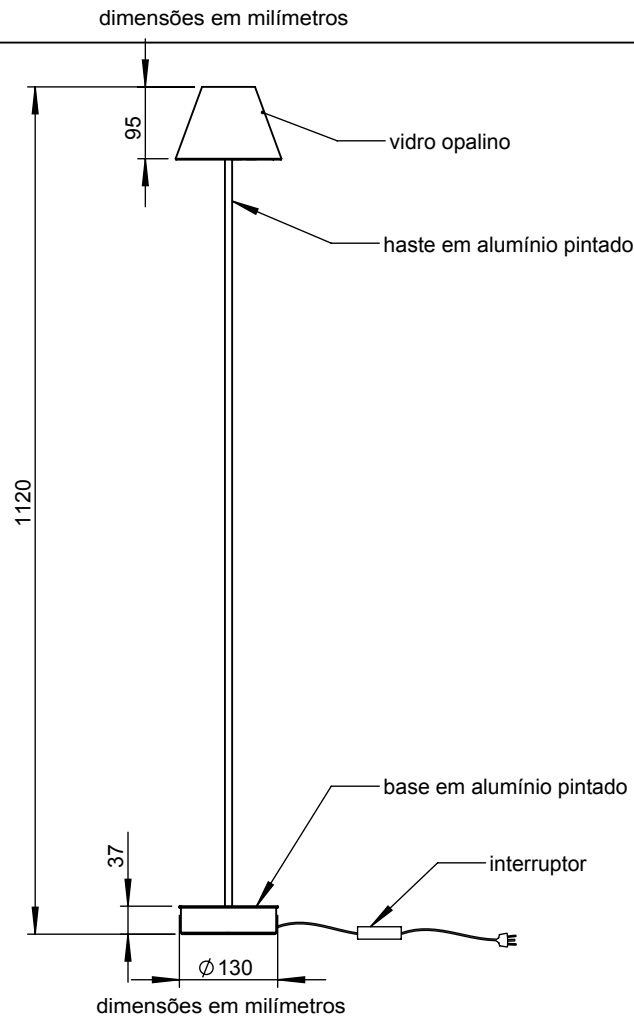
acabamentos    cores

vidro	latão	amarelo	marinho
cobre		azul médio	off black
		azul petróleo	off white
		azul sp	phosphorus
		bege	preto txt
		branco txt	rosa médio
		carbono	rosa nude

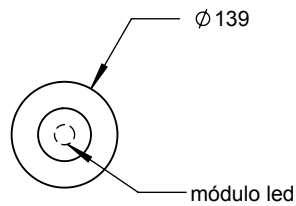
champagne	terracota
cinza areia	titânio
cinza médio	verde índico
corten	verde sálvia
goiaba	verde selva
grafite txt	vermelho
laranja	

---

## vista lateral



## vista inferior



## piccolo f

folha  
1/1

escala  
1:10

data  
12/04/2019

desenhista  
joao ferreira

aprovação  
edmilson

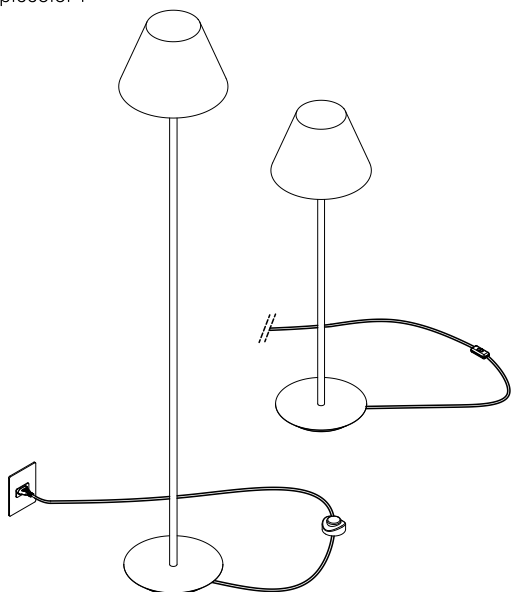
### revisões

03/05/2019

para maiores informações,  
consulte a área técnica  
produto@lumini.com.br

## piccolo

piccolo t  
piccolo t color  
piccolo t latão  
piccolo t cobre  
piccolo f  
piccolo f color  
piccolo f latão  
piccolo f cobre  
piccolor t  
piccolor f



### atenção

leia atentamente todas as instruções relacionadas ao seu produto antes de utilizá-lo.

antes de iniciar a instalação, certifique-se que a energia elétrica esteja desligada.

não são permitidas modificações no produto, esse deve atender à finalidade para a qual foi projetado e ser utilizado de acordo com as especificações técnicas.

em caso de dúvidas, entre em contato com o fabricante.

[lumini.com.br](http://lumini.com.br)

### especificações técnicas

#### fonte de luz

módulo led integrado (incluso)

#### índice de proteção

IP20 - luminária para uso interno

#### peso

piccolo t - 1,7 kg  
piccolo t color - 1,7 kg  
piccolo t latão - 1,7 kg  
piccolo t cobre - 1,7 kg  
piccolo f - 2,6 kg  
piccolo f color - 2,6 kg  
piccolo f latão - 3,7 kg  
piccolo f cobre - 3,7 kg  
piccolor t - 1,0 kg  
piccolor f - 2,5 kg

#### cuidados com o produto

o produto deve ser manuseado com cuidado para evitar riscos e deformações.

para limpeza, utilize detergente neutro e um pano de algodão macio. finalize com um pano de algodão seco.

#### instalação

#### conteúdo da embalagem

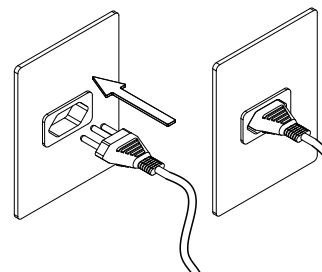
1 luminária

#### informações importantes

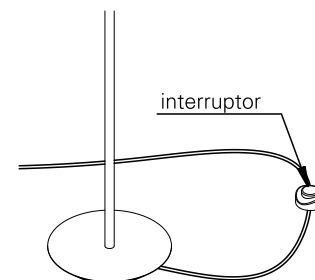
para a instalação, lave as mãos e seque as mãos, use luvas descartáveis.

retire a luminária da embalagem com cuidado e apoie-o em uma superfície limpa e seca.

1. alimente a luminária ligando a tomada na rede elétrica.



2. toque no interruptor de piso para ligar a luminária. obs: se aplica para as versões dimmer e interruptor manual.



3. a luminária após instalada deverá ficar como ilustrado na imagem.

