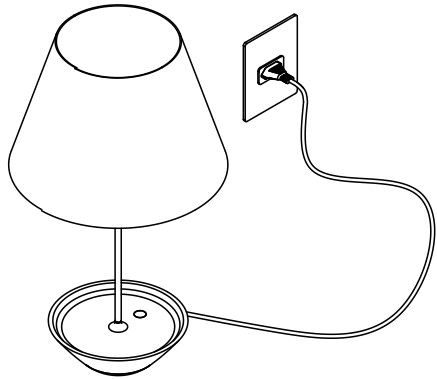


## fool

fool t  
mini fool t



### especificações técnicas

#### fonte de luz

módulo led integrado (incluso)

#### índice de proteção

IP20 - luminária para uso interno

#### peso

fool t - 9,5 kg  
mini fool t - 5,1 kg

#### cuidados com o produto

o produto deve ser manuseado com cuidado para evitar riscos e deformações.

para limpeza, utilize detergente neutro e um pano de algodão macio. finalize com um pano de algodão seco.

### instalação

#### conteúdo da embalagem

1 luminária

#### informações importantes

para a instalação, lave as mãos e seque as mãos, use luvas descartáveis.

retire a luminária da embalagem com cuidado e apoie-o em uma superfície limpa e seca.

### atenção

leia atentamente todas as instruções relacionadas ao seu produto antes de utilizá-lo.

antes de iniciar a instalação, certifique-se que a energia elétrica esteja desligada.

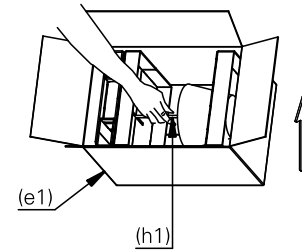
não são permitidas modificações no produto, esse deve atender à finalidade para a qual foi projetado e ser utilizado de acordo com as especificações técnicas.

em caso de dúvidas, entre em contato com o fabricante.

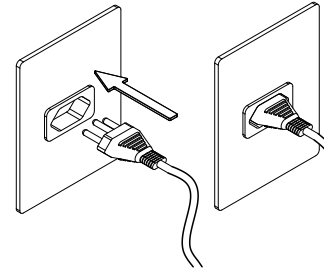
[lumini.com.br](http://lumini.com.br)

# instalação passo a passo

**1.** remova os grampos e retire a luminária da embalagem (e1) pela haste (h1), conforme imagem.




**2.** alimente a luminária ligando a tomada na rede elétrica.



**3.** acione o dimmer para controle da intensidade da luz.

obs: se aplica apenas para versão fool.



**4.** a luminária após instalada deverá ficar como ilustrado na imagem.

