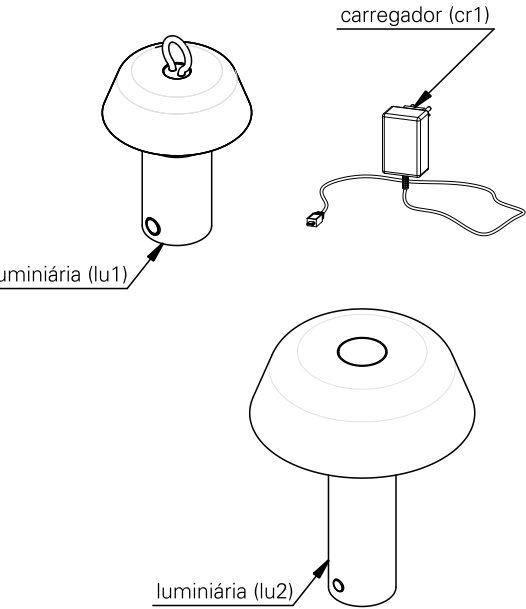


pop
pop t
pop up 300 t



atenção

leia atentamente todas as instruções relacionadas ao seu produto antes de utilizá-lo.

antes de iniciar a instalação, certifique-se que a energia elétrica esteja desligada.

não são permitidas modificações no produto, esse deve atender à finalidade para a qual foi projetado e ser utilizado de acordo com as especificações técnicas.

em caso de dúvidas, entre em contato com o fabricante.

lumini.com.br

especificações técnicas

fonte de luz
módulo led integrado (incluso) com alimentação via bateria interna recarregável

índice de proteção
IP20 - luminária para uso interno

autonomia da bateria
fluxo luminoso baixo – 8 horas
fluxo luminoso médio – 6 horas
fluxo luminoso alto – 4 horas

peso
pop t - 0,6 kg
pop up 300 t - 3,2 kg

cuidados com o produto
o produto deve ser manuseado com cuidado para evitar riscos e deformações.

para prolongar a vida útil da bateria, não armazene a peça totalmente descarregada e utilize apenas o carregador fornecido junto à luminária.

para substituição da bateria, não manuseie a por conta própria. a luminária deverá ser enviada ao fabricante para substituição do componente e correto descarte da bateria.

para limpeza, utilize detergente neutro e um pano de algodão macio. finalize com um pano de algodão seco.

instalação

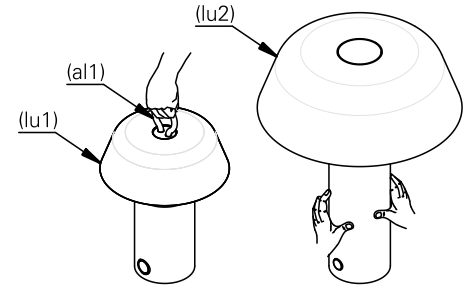
conteúdo da embalagem
1 luminária
1 carregador micro usb

informações importantes

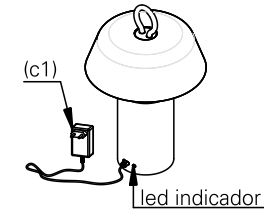
para a instalação, lave as mãos e seque as mãos, use luvas descartáveis.

retire a luminária da embalagem com cuidado e apoie-o em uma superfície limpa e seca.

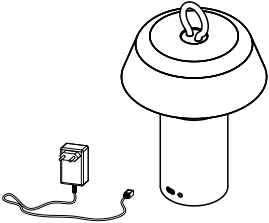
1. posicione a luminária no local desejado. para a luminária (lu1), utilize a alça (al1).
5. a luminária após instalada deverá ficar como ilustrado na imagem abaixo.



2. conecte o carregador (c1) na entrada micro usb da luminária. led indicador:
luz vermelho = carregando
luz verde = carga completa



3. após a carga completa da luminária, desconecte o carregador.



4. no lado frontal da luminária, toque no botão para alternar a luminosidade.

1 toque = luz baixa
2 toques = luz média
3 toques = luz alta
4 toques = desliga

